

REALEASE SOBRE FINANCIAMENTOS IMOBILIÁRIOS DE AGOSTO 2018

Estado: Mato Grosso do Sul

População estimada:

2.748.023,00

**Mercado imobiliário em
crescimento**

Crescimento estimado para o próximo mês

Percentual estimado

Valor de financiamentos estimados

0,582%

56.274.291,66

1 - Estudo dos financiamento imobiliários com recursos do SBPE no mês corrente

Financiamentos imobiliários concedidos no mês corrente (valor nominal)

R\$

55.948.446,00

Ranking nacional de financiamentos imobiliários concedidos no mês corrente (ranking por valor nominal)

13ª

Participação nacional do Estado nos financiamentos imobiliários concedidos durante o mês corrente (em percentual)

1,0784%

Financiamento imobiliário per capita no mês corrente (valor nominal x habitantes)

R\$

20,36

por habitante

Ranking nacional de financiamento imobiliário per capita no mês corrente (ranking valor nominal x habitantes)

9ª

2 - Financiamento imobiliário por unidade com recursos do SBPE no mês corrente

**Financiamentos concedidos para construção,
material de construção, reforma ou ampliação**

**Financiamentos Imobiliários concedidos para
aquisição**

Valor nominal dos financiamentos para construção,
material de construção, reforma ou ampliação R\$ **9.966.778,00**

Valor nominal dos financiamentos para aquisição R\$ **45.981.668,00**

Imóveis residenciais - SFH (por unidade)

25

Imóveis residenciais - SFH (por unidade)

197

Imóveis residenciais - Taxa de mercado (por
unidade)

7

Imóveis residenciais - Taxa de mercado (por
unidade)

10

Imóveis comerciais - Taxa de mercado (por
unidade)

0

Imóveis comerciais - Taxa de mercado (por unidade)

3

Total

32

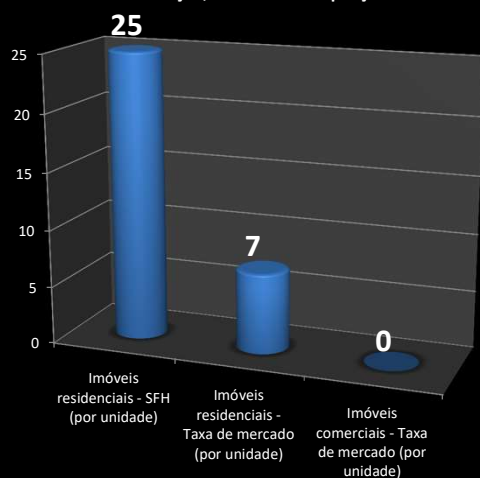
Total

210

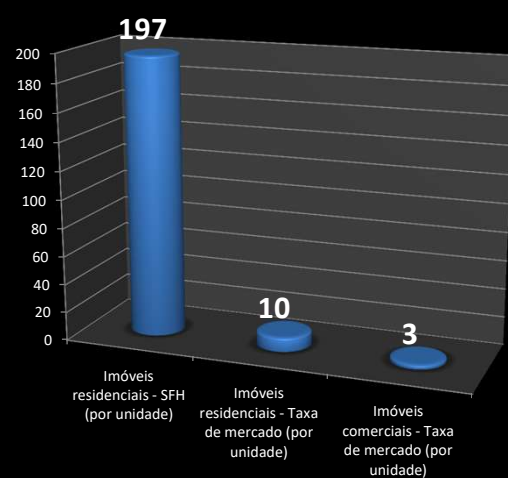
Valor médio dos financiamentos para construção,
material de construção, reforma ou ampliação R\$ **398.671,12**

Valor médio dos financiamentos para aquisição R\$ **233.409,48**

Financiamentos concedidos para construção, material de construção, reforma ou ampliação



Financiamentos Imobiliários concedidos para aquisição



3 - Evolução na concessão de financiamentos imobiliários

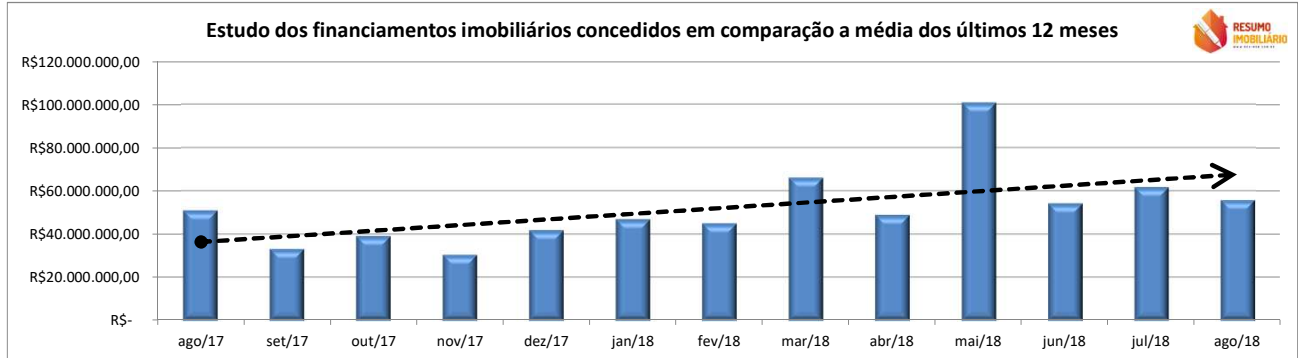
Média mensal dos valores de financiamentos imobiliários nos últimos 12 meses (valor nominal)

R\$

51.703.576,58

Evolução na concessão de financiamentos imobiliários do mês corrente, em comparação à média dos últimos 12 meses (em percentual)

Aumento de 8,21%



Fonte: Bacen

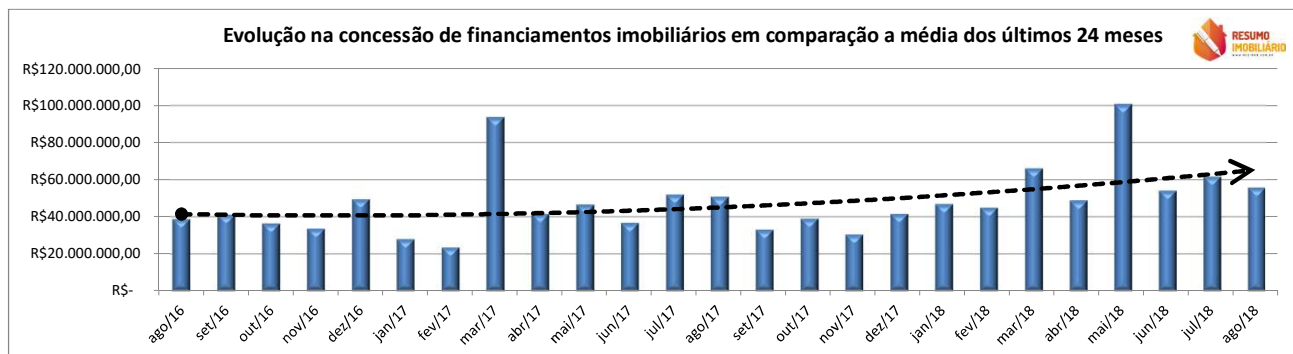
Média mensal dos valores de financiamentos imobiliários nos últimos 24 meses (valor nominal)

R\$

46.052.993,08

Evolução na concessão de financiamentos imobiliários do mês corrente, em comparação à média dos últimos 24 meses (em percentual)

Aumento de 21,49%



Fonte: Bacen

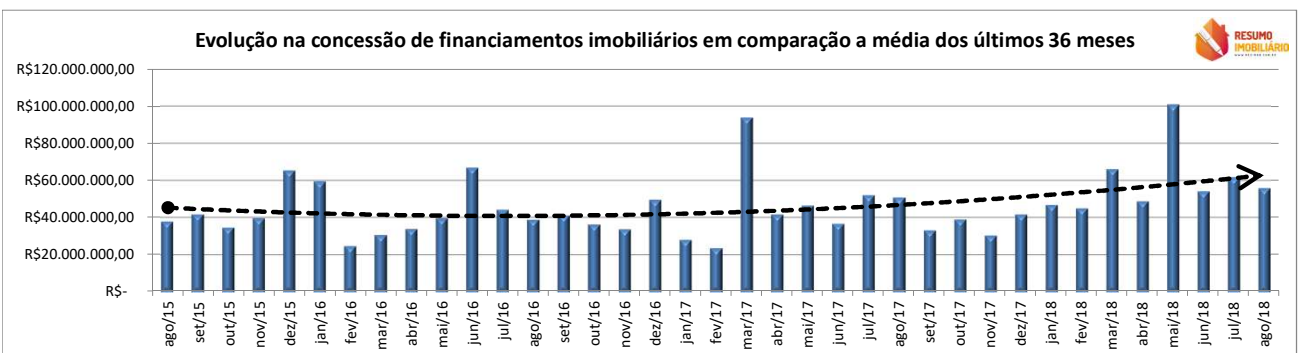
Média mensal dos valores de financiamentos imobiliários nos últimos 36 meses (valor nominal)

R\$

46.251.181,36

Evolução na concessão de financiamentos imobiliários do mês corrente, em comparação à média dos últimos 36 meses (em percentual)

Aumento de 20,97%



Fonte: Bacen