

**REALEASE SOBRE FINANCIAMENTOS IMOBILIÁRIOS DE AGOSTO 2018**

**Estado:** Goiás **População estimada:** 6.921.161,00

**Mercado imobiliário em crescimento**

**Crescimento estimado para o próximo mês**

Percentual estimado	Valor de financiamentos estimados
0,493%	175.277.905,50

**1 - Estudo dos financiamento imobiliários com recursos do SBPE no mês corrente**

Financiamentos imobiliários concedidos no mês corrente (valor nominal) **R\$ 174.418.065,00**

Ranking nacional de financiamentos imobiliários concedidos no mês corrente (ranking por valor nominal) **7ª**

Participação nacional do Estado nos financiamentos imobiliários concedidos durante o mês corrente (em percentual) **3,3618%**

Financiamento imobiliário per capita no mês corrente (valor nominal x habitantes) **R\$ 25,20 por habitante**

Ranking nacional de financiamento imobiliário per capita no mês corrente (ranking valor nominal x habitantes) **6ª**

**2 - Financiamento imobiliário por unidade com recursos do SBPE no mês corrente**

**Financiamentos concedidos para construção, material de construção, reforma ou ampliação**

**Financiamentos Imobiliários concedidos para aquisição**

Valor nominal dos financiamentos para construção, material de construção, reforma ou ampliação **R\$ 32.237.086,00**

Valor nominal dos financiamentos para aquisição **R\$ 142.180.979,00**

Imóveis residenciais - SFH (por unidade) **201**

Imóveis residenciais - SFH (por unidade) **577**

Imóveis residenciais - Taxa de mercado (por unidade) **2**

Imóveis residenciais - Taxa de mercado (por unidade) **41**

Imóveis comerciais - Taxa de mercado (por unidade) **0**

Imóveis comerciais - Taxa de mercado (por unidade) **9**

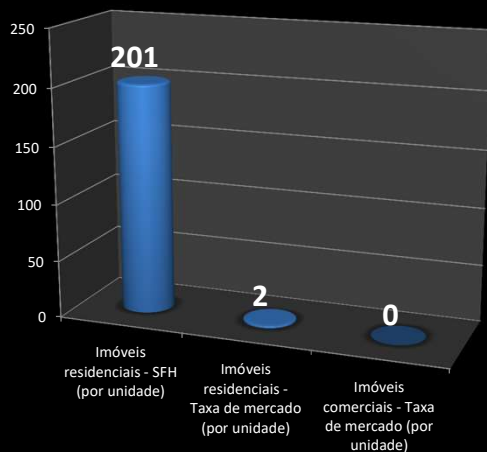
**Total 203**

**Total 627**

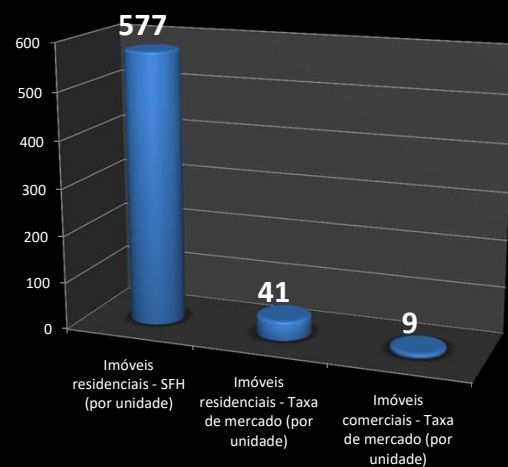
Valor médio dos financiamentos para construção, material de construção, reforma ou ampliação **R\$ 160.383,51**

Valor médio dos financiamentos para aquisição **R\$ 246.414,18**

**Financiamentos concedidos para construção, material de construção, reforma ou ampliação**



**Financiamentos Imobiliários concedidos para aquisição**



### 3 - Evolução na concessão de financiamentos imobiliários

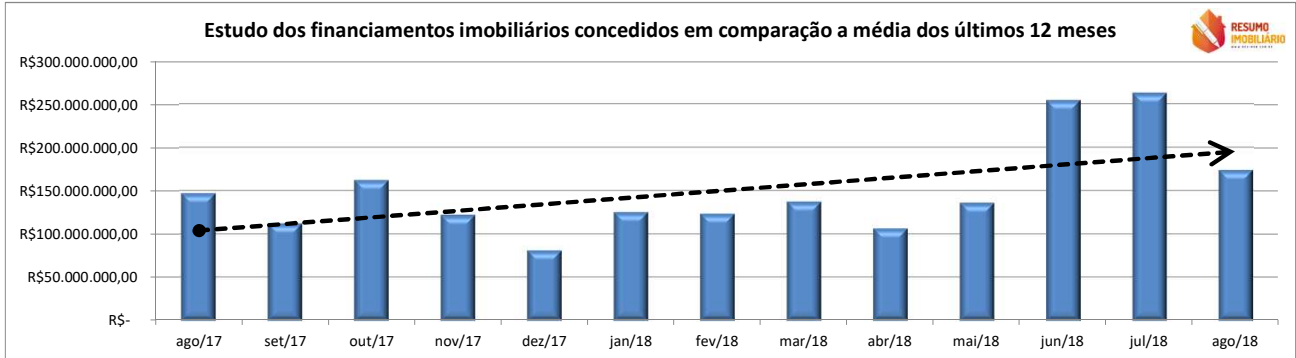
Média mensal dos valores de financiamentos imobiliários nos últimos 12 meses (valor nominal)

R\$

148.003.266,58

Evolução na concessão de financiamentos imobiliários do mês corrente, em comparação à média dos últimos 12 meses (em percentual)

Aumento de 17,85%



Fonte: Bacen

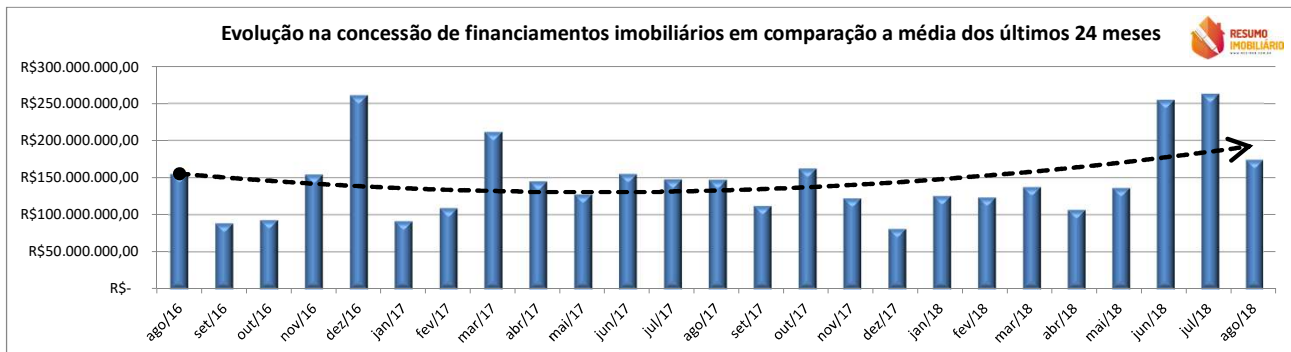
Média mensal dos valores de financiamentos imobiliários nos últimos 24 meses (valor nominal)

R\$

140.159.801,25

Evolução na concessão de financiamentos imobiliários do mês corrente, em comparação à média dos últimos 24 meses (em percentual)

Aumento de 24,44%



Fonte: Bacen

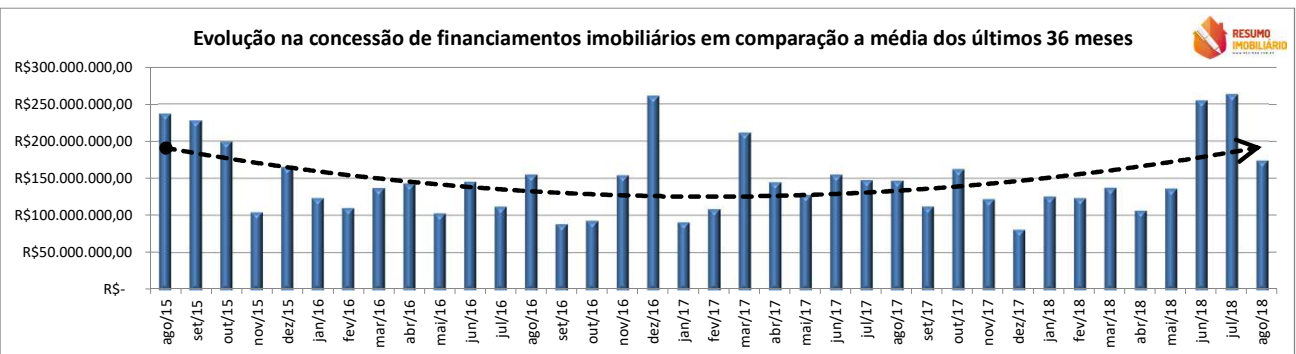
Média mensal dos valores de financiamentos imobiliários nos últimos 36 meses (valor nominal)

R\$

148.129.314,39

Evolução na concessão de financiamentos imobiliários do mês corrente, em comparação à média dos últimos 36 meses (em percentual)

Aumento de 17,75%



Fonte: Bacen