

**REALEASE SOBRE FINANCIAMENTOS IMOBILIÁRIOS DE AGOSTO 2018**

**Estado:** Mato Grosso **População estimada:** 3.441.998,00

**Mercado imobiliário em crescimento**

**Crescimento estimado para o próximo mês**

Percentual estimado	Valor de financiamentos estimados
0,947%	80.553.798,02

**1 - Estudo dos financiamento imobiliários com recursos do SBPE no mês corrente**

Financiamentos imobiliários concedidos no mês corrente (valor nominal) **R\$ 79.798.021,00**

Ranking nacional de financiamentos imobiliários concedidos no mês corrente (ranking por valor nominal) **11ª**

Participação nacional do Estado nos financiamentos imobiliários concedidos durante o mês corrente (em percentual) **1,5381%**

Financiamento imobiliário per capita no mês corrente (valor nominal x habitantes) **R\$ 23,18 por habitante**

Ranking nacional de financiamento imobiliário per capita no mês corrente (ranking valor nominal x habitantes) **7ª**

**2 - Financiamento imobiliário por unidade com recursos do SBPE no mês corrente**

**Financiamentos concedidos para construção, material de construção, reforma ou ampliação**

**Financiamentos Imobiliários concedidos para aquisição**

Valor nominal dos financiamentos para construção, material de construção, reforma ou ampliação **R\$ 10.277.897,00**

Valor nominal dos financiamentos para aquisição **R\$ 69.520.124,00**

Imóveis residenciais - SFH (por unidade) **18**

Imóveis residenciais - SFH (por unidade) **269**

Imóveis residenciais - Taxa de mercado (por unidade) **11**

Imóveis residenciais - Taxa de mercado (por unidade) **13**

Imóveis comerciais - Taxa de mercado (por unidade) **0**

Imóveis comerciais - Taxa de mercado (por unidade) **4**

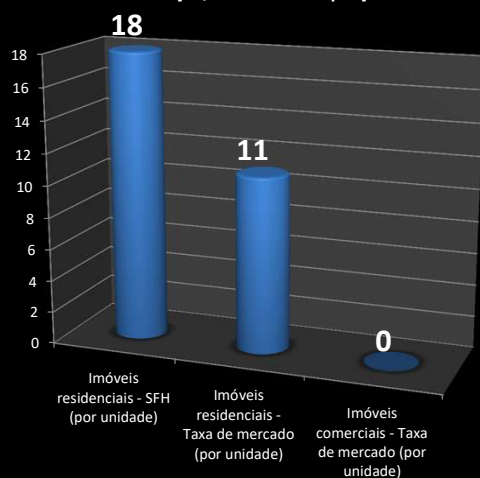
**Total 29**

**Total 286**

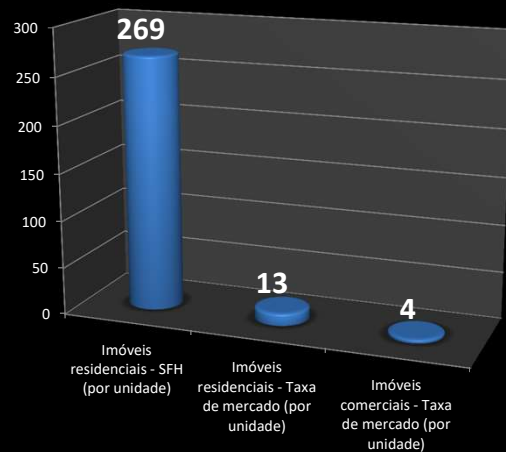
Valor médio dos financiamentos para construção, material de construção, reforma ou ampliação **R\$ 570.994,28**

Valor médio dos financiamentos para aquisição **R\$ 258.439,12**

**Financiamentos concedidos para construção, material de construção, reforma ou ampliação**



**Financiamentos Imobiliários concedidos para aquisição**



### 3 - Evolução na concessão de financiamentos imobiliários

Média mensal dos valores de financiamentos imobiliários nos últimos 12 meses (valor nominal)

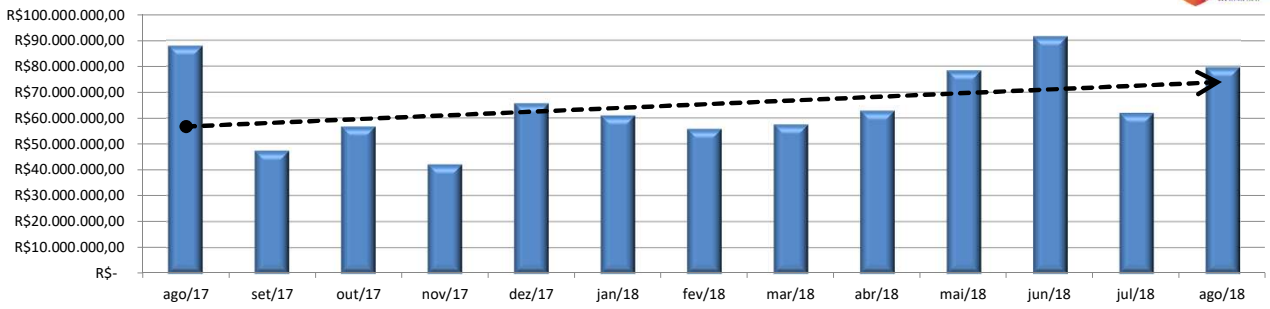
R\$

64.203.264,75

Evolução na concessão de financiamentos imobiliários do mês corrente, em comparação à média dos últimos 12 meses (em percentual)

Aumento de 24,29%

Estudo dos financiamentos imobiliários concedidos em comparação a média dos últimos 12 meses



Fonte: Bacen

Média mensal dos valores de financiamentos imobiliários nos últimos 24 meses (valor nominal)

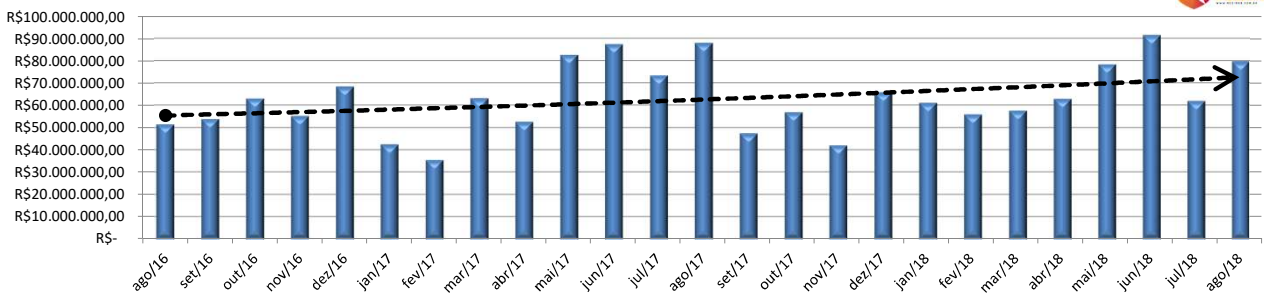
R\$

60.386.759,67

Evolução na concessão de financiamentos imobiliários do mês corrente, em comparação à média dos últimos 24 meses (em percentual)

Aumento de 32,14%

Evolução na concessão de financiamentos imobiliários em comparação a média dos últimos 24 meses



Fonte: Bacen

Média mensal dos valores de financiamentos imobiliários nos últimos 36 meses (valor nominal)

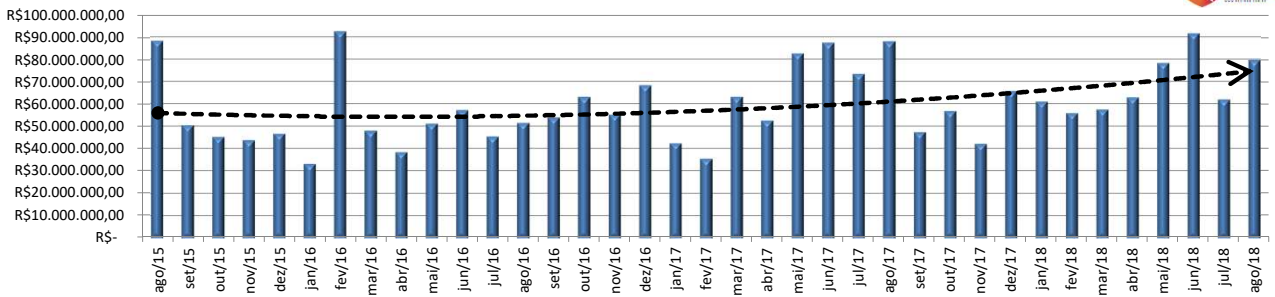
R\$

59.508.107,28

Evolução na concessão de financiamentos imobiliários do mês corrente, em comparação à média dos últimos 36 meses (em percentual)

Aumento de 34,10%

Evolução na concessão de financiamentos imobiliários em comparação a média dos últimos 36 meses



Fonte: Bacen